



STOLARZ-LEMPERT



MEBLE POKOJOWE
MEBŁOŚCIANKI | KOMODY | REGAŁY | STOŁY



STOLARZ-LEMPERT



SPIS TREŚCI

SALSA	4 - 11
RUMBA	12 - 17
RUMBA XL	18 - 20
PARIS	21 - 26
KOMODY I REGAŁY	27 - 32
STOŁY I ŁAWY	33 - 42



SALSA

kolekcja mebli pokojowych

Kolekcje mebli pokojowych SALSA oraz SALSA LAMELE stanowią kompaktowe rozwiązanie do nowoczesnego salonu - to kompozycje czterech brył, na które składają się dwie witryny, podstawa RTV oraz półka, dostępne w wielu wariantach kolorystycznych.

Zestawy można rozszerzyć o wolnostojącą, pojemną komodę, a opcjonalne oświetlenie led stanowi tutaj ciekawy akcent i wspólnie podkreśla linię mebli - w myśl zasady harmonijnego łączenia funkcjonalności z estetyką.

- Fronty: Płyta laminowana: BIAŁY
- Korpus: Płyta laminowana: BIAŁY

ZESTAW SALSA WH 01



- Fronty: Płyta laminowana: BIAŁY
- Korpus: Płyta laminowana: BIAŁY

KOMODA SALSA WH 20





ZESTAW SALSA WHAR 01

- Fronty: Płyta laminowana: BIAŁY
- Korpus: Płyta laminowana: DĄB ARTISAN



KOMODA SALSA WHAR 20

- Fronty: Płyta laminowana: BIAŁY
- Korpus: Płyta laminowana: DĄB ARTISAN



- Fronty: Płyta laminowana: OLD STYLE
- Korpus: Płyta laminowana: MATERA

ZESTAW SALSA OLDMAT 01



- Fronty: Płyta laminowana: OLD STYLE
- Korpus: Płyta laminowana: MATERA

KOMODA SALSA OLDMAT 20



ZESTAW SALSA DL 01

- Fronty: Płyta laminowana: DĄB LEFKAS
- Korpus: Płyta laminowana: DĄB LEFKAS



KOMODA SALSA DL 20

- Fronty: Płyta laminowana: DĄB LEFKAS
- Korpus: Płyta laminowana: DĄB LEFKAS



- Fronty: Płyta laminowana: DĄB SONOMA
- Korpus: Płyta laminowana: DĄB SONOMA

ZESTAW SALSA SO 01



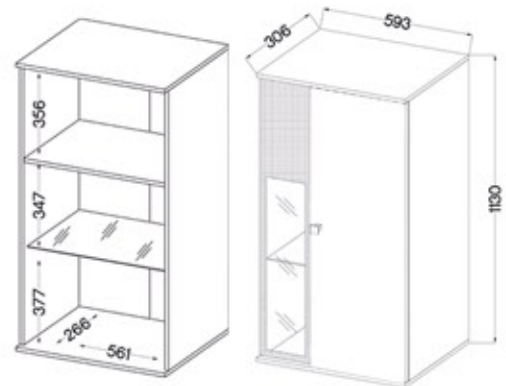
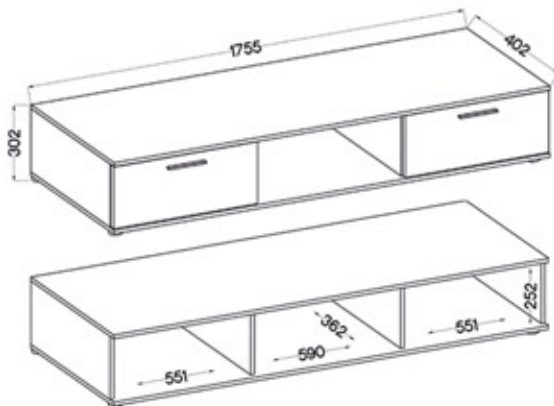
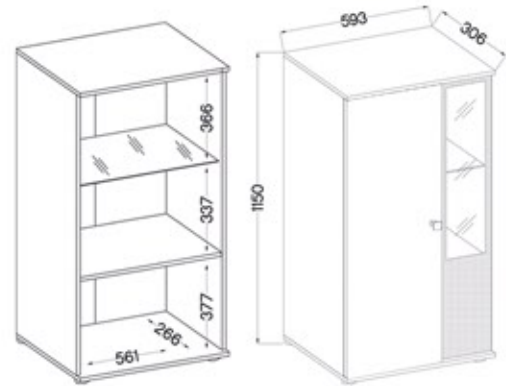
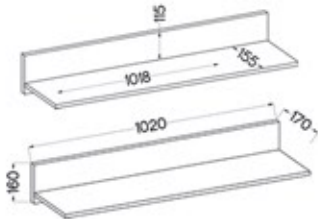
- Fronty: Płyta laminowana: DĄB SONOMA
- Korpus: Płyta laminowana: DĄB SONOMA

KOMODA SALSA SO 20



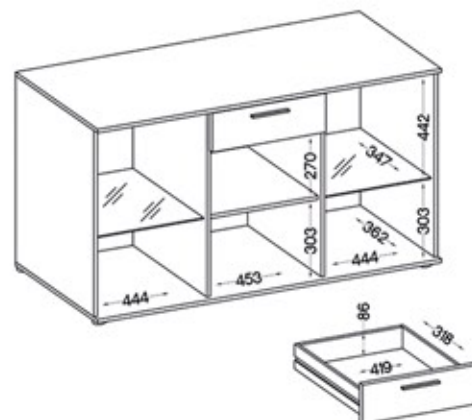


- Fronty: Płyta laminowana 15 mm, obrzeże: melamina
- Korpus: Płyta laminowana 15 mm, obrzeże: melamina • Tył: HDF 2,5 mm
- Nóżki: tworzywo sztuczne, fi 60, wysokość 20 mm
- Uchwyty: tworzywo sztuczne, 1,295 L-128 M03
- Oświetlenie (opcjonalne): LED 2-punktowe, kolor niebieski
- Szyby frontowe: szkło hartowane, szlifowane dookoła, malowane na czarno, gr. 4 mm
- Półki: szkło szlifowane dookoła, transparentne, gr. 5 mm



ZESTAW SALSA

PACZKA 1/2	PACZKA 2/2
1845 x 435 x 125 mm	1250 x 410 x 90 mm
46,5 kg	23,5 kg



KOMODA SALSA

PACZKA 1/2	PACZKA 2/2
1500 x 435 x 100 mm	850 x 500 x 90 mm
28,5 kg	18 kg



RUMBA

kolekcja mebli pokojowych

Komplet mebli pokojowych RUMBA został zaprojektowany z myślą o ponadczasowym designie. Kolekcję cechują proste linie i minimalizm, które idą w parze z wygodą użytkowania - pojemnymi szufladami, czy też regulowanymi półkami ułatwiającymi organizację przestrzeni. Zestaw RUMBA może zostać uzupełniony o dodatkowe komody, które są dostępne w trzech wariantach.

- Fronty: Płyta laminowana: BIAŁY
- Korpus: Płyta laminowana: BIAŁY

RUMBA WH 01



KOMODA RUMBA
WH 21 2F



KOMODA RUMBA
WH 22 3F



KOMODA RUMBA
WH 20 2F 2S



- Fronty: Płyta laminowana: DĄB SONOMA
- Korpus: Płyta laminowana: DĄB SONOMA

RUMBA SO 01



KOMODA RUMBA
SO 21 2F



KOMODA RUMBA
SO 22 3F



KOMODA RUMBA
SO 20 2F 2S





RUMBA OLDMAT 01

- Fronty: Płyta laminowana: OLD STYLE
- Korpus: Płyta laminowana: MATERA



KOMODA RUMBA
OLDMAT 21 2F



KOMODA RUMBA
OLDMAT 22 3F



KOMODA RUMBA
OLDMAT 20 2F 2S





RUMBA DL 01

- Fronty: Plyta laminowana: DĄB LEFKAS
- Korpus: Plyta laminowana: DĄB LEFKAS



KOMODA RUMBA
DL 21 2F



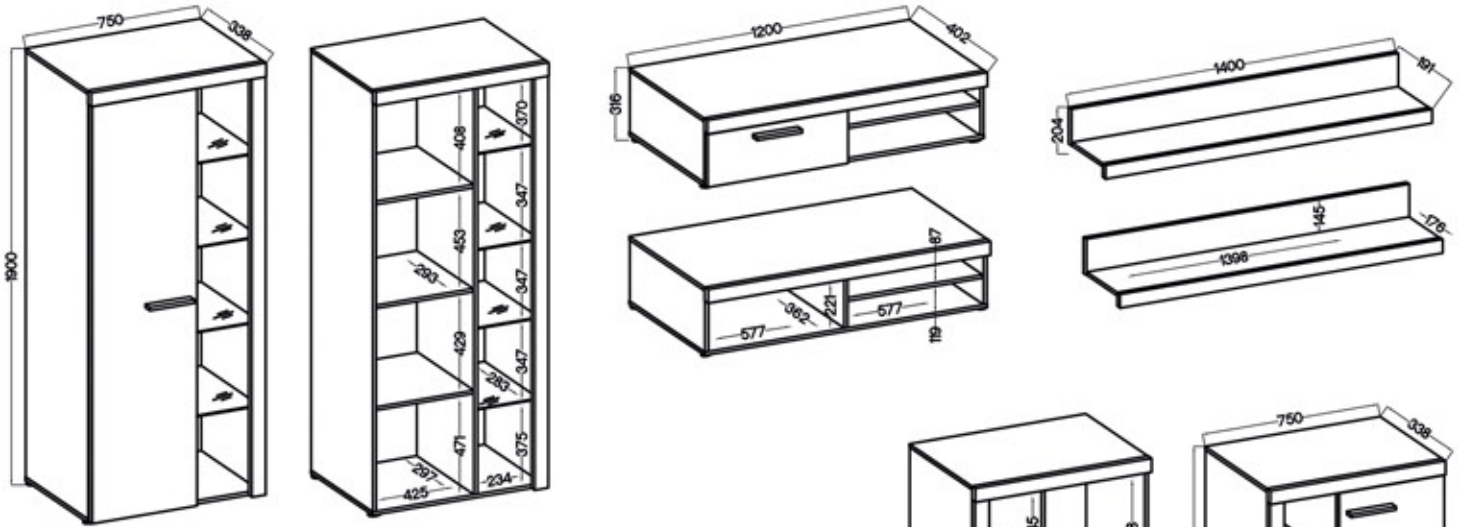
KOMODA RUMBA
DL 22 3F



KOMODA RUMBA
DL 20 2F 2S

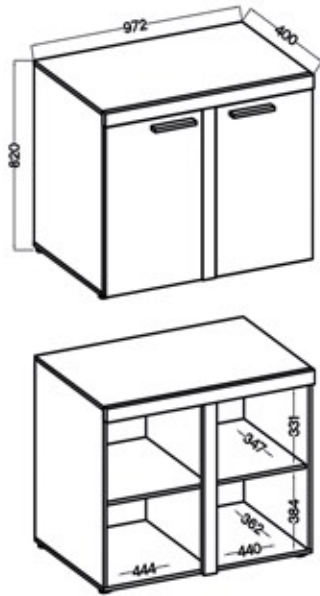
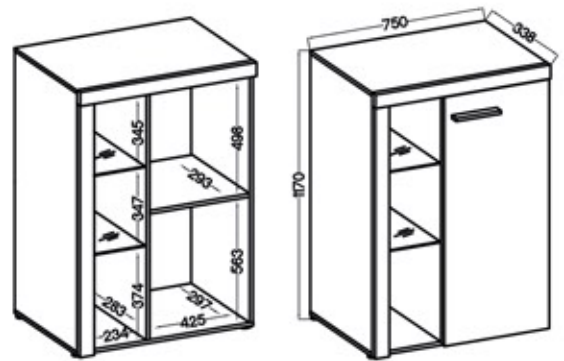


- Fronty: Płyta laminowana 15 mm, obrzeże: melamina
- Korpus: Płyta laminowana 15 mm, obrzeże: melamina • Tył: HDF 2,5 mm
- Nóżki: tworzywo sztuczne, fi 60, wysokość 20 mm - kolor czarny
- Uchwyty: tworzywo sztuczne 1,295 L-128 M03
- Oświetlenie (opcjonalne): LED 2-punktowe lub 6-punktowe, kolor biały
- Półki: szkło szlifowane dookoła



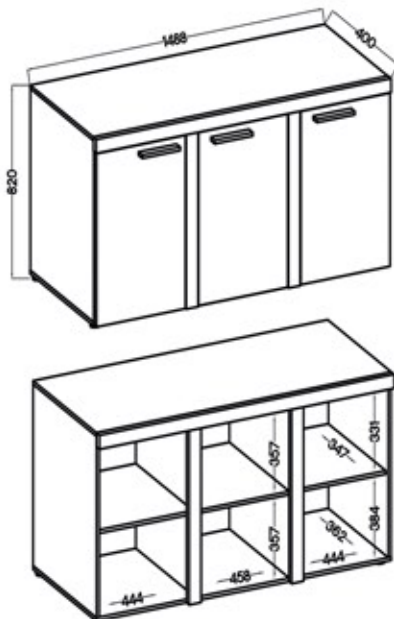
MEBŁOŚCIANKA RUMBA 01

PACZKA 1/3	PACZKA 2/3	PACZKA 3/3
1530 x 400 x 120 mm	1210 x 470 x 120 mm	1940 x 460 x 70 mm
34 kg	34 kg	31 kg



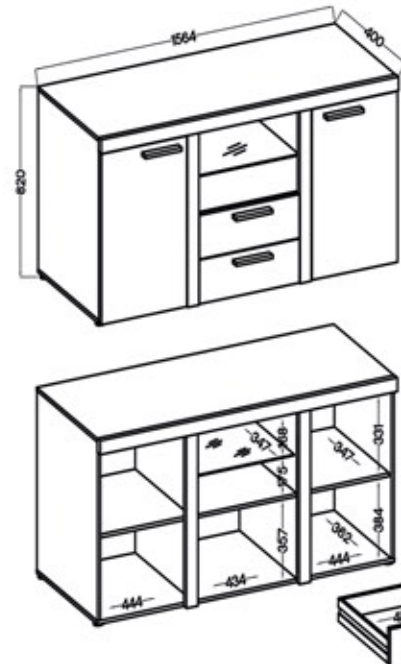
KOMODA RUMBA 21 2F

PACZKA 1/1
550 x 1050 x 130 mm
30,5 kg



KOMODA RUMBA 22 3F

PACZKA 1/2	PACZKA 2/2
550 x 970 x 110 mm	540 x 1560 x 65 mm
23 kg	23,5 kg



KOMODA RUMBA 20 2F 2S

PACZKA 1/2	PACZKA 2/2
870 x 560 x 120 mm	1640 x 410 x 70 mm
25 kg	26 kg

MEBŁOŚCIANKA RUMBA XL WH 01

- Fronty: Płyta laminowana: BIAŁY
- Korpus: Płyta laminowana: BIAŁY



MEBŁOŚCIANKA RUMBA XL SO 01

- Fronty: Płyta laminowana: DĄB SONOMA
- Korpus: Płyta laminowana: DĄB SONOMA



- Fronty: Płyta laminowana: OLD STYLE
- Korpus: Płyta laminowana: MATERA

MEBŁOŚCIANKA RUMBA XL OLDMAT 01

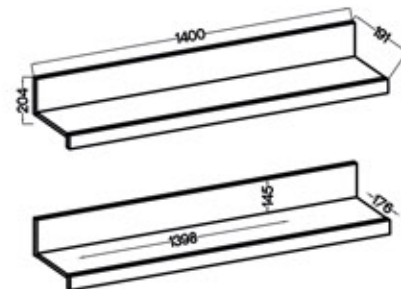
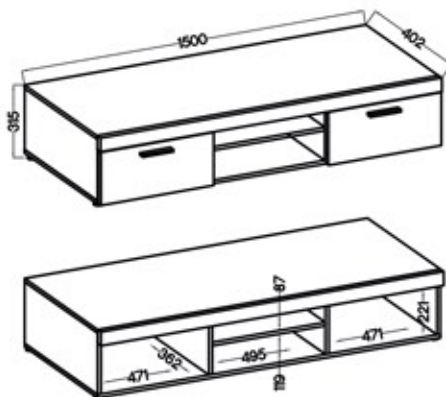
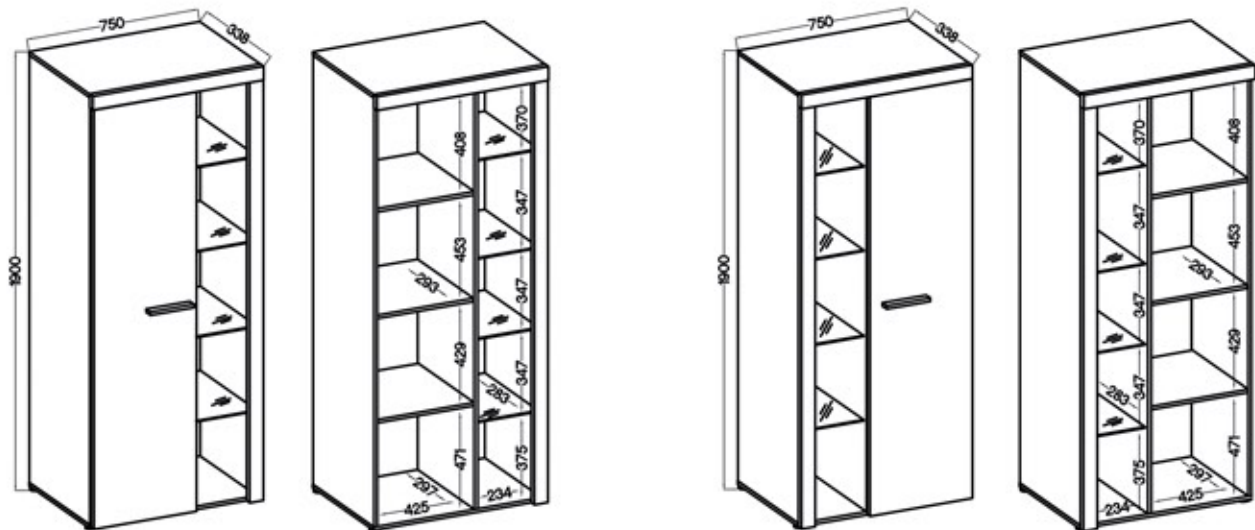


- Fronty: Płyta laminowana: DĄB LEFKAS
- Korpus: Płyta laminowana: DĄB LEFKAS

MEBŁOŚCIANKA RUMBA XL DL 01



- Fronty: Płyta laminowana 15 mm, obrzeże: melamina
- Korpus: Płyta laminowana 15 mm, obrzeże: melamina • Tył: HDF 2,5 mm
- Nóżki: tworzywo sztuczne, fi 60, wysokość 20 mm, kolor czarny
- Uchwyty: tworzywo sztuczne 1,295 L-128 M03
- Oświetlenie (opcjonalne): LED 2-punktowe lub 6-punktowe, kolor biały
- Półki: szkło szlifowane dookoła



MEBŁOŚCIANKA RUMBA XL 01

PACZKA 1/4	PACZKA 2/4	PACZKA 3/4	PACZKA 4/4
1125 x 495 x 130 mm	1930 x 465 x 75 mm	1630 x 465 x 75 mm	1570 x 430 x 85 mm
30,5 kg	30 kg	30 kg	27 kg



PARIS

meblościanka

PARIS jest klasyczną meblościanką, pozwalającą na spójne zaaranżowanie całej ściany przy maksymalnym wykorzystaniu dostępnej przestrzeni.

Przeszklone fronty witryn nadają kompozycji lekkości, a światło ledowe efektownie podkreśla wszystko to, co chcemy wyeksponować. Meblościankę można uzupełnić o komody, które są dostępne w dwóch rozmiarach.

- Fronty: Płyta MDF: BIAŁY MAT
- Korpus: Płyta laminowana: DĄB SONOMA

MEBŁOŚCIANKA PARIS WH 01



KOMODA PARIS
WH 2F 2S



KOMODA PARIS
WH 3F 3S





MEBŁOŚCIANKA PARIS SO 01

- Fronty: Plyta MDF: DĄB SONOMA
- Korpus: Plyta laminowana: DĄB SONOMA



KOMODA PARIS
SO 2F 2S



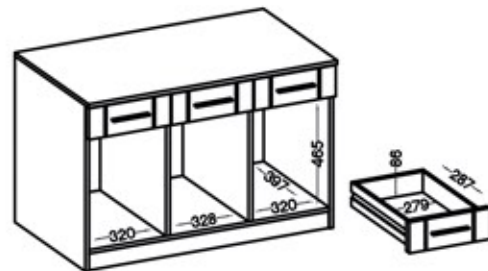
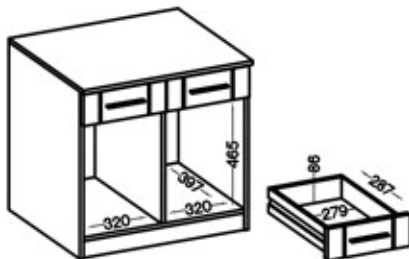
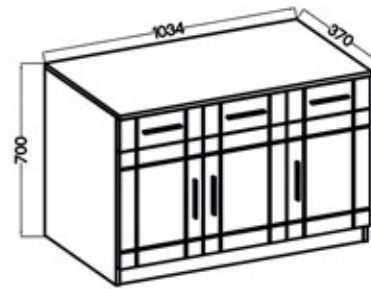
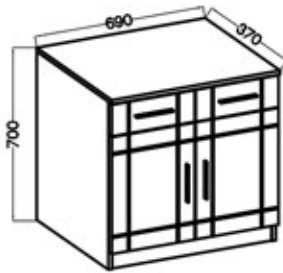
KOMODA PARIS
SO 3F 3S



- Fronty: Płyta MDF: GRAFIT
- Korpus: Płyta laminowana: DĄB SONOMA

MEBŁOŚCIANKA PARIS GR 01

KOMODA PARIS
GR 2F 2SKOMODA PARIS
GR 3F 3S



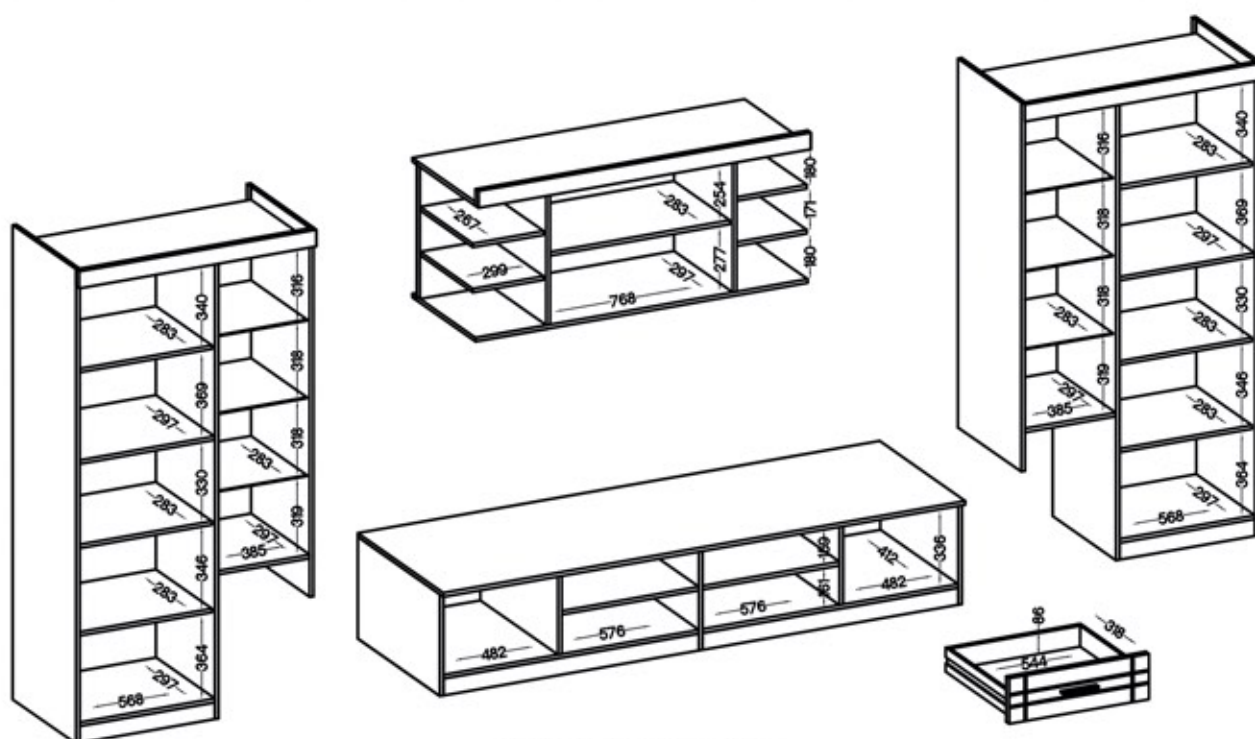
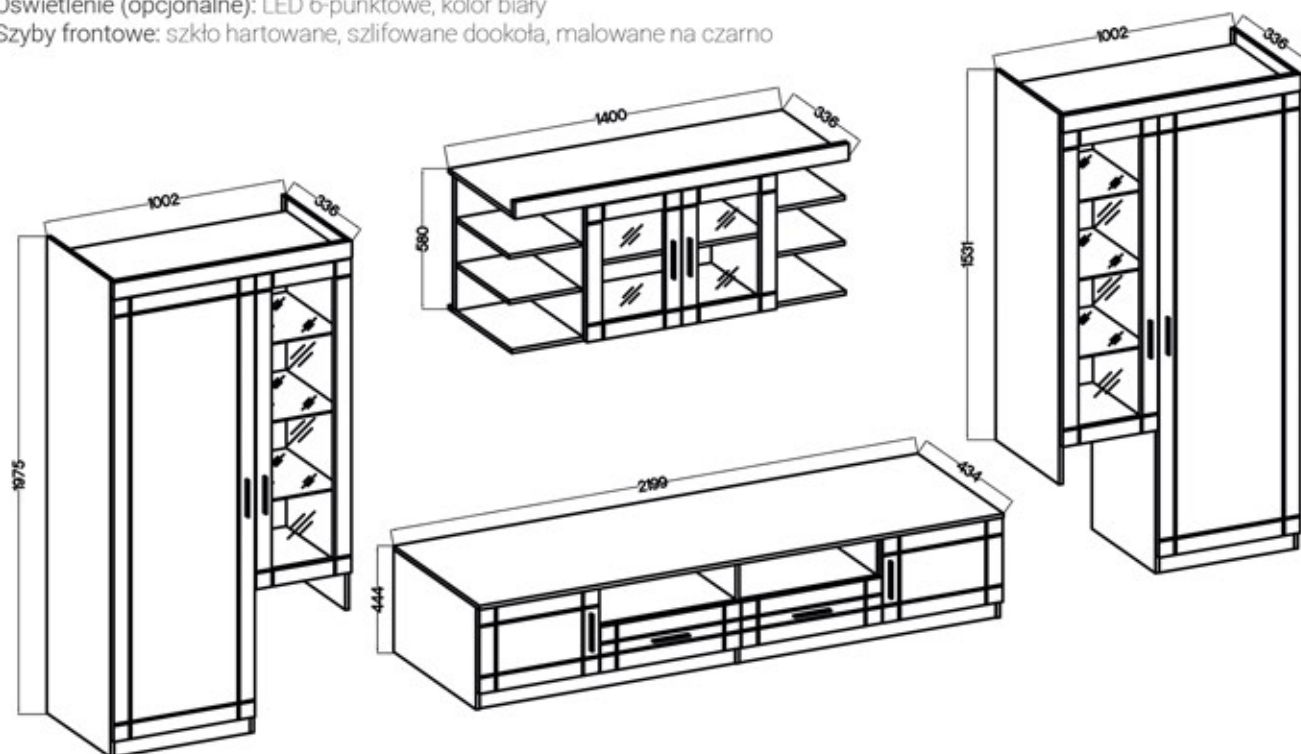
KOMODA PARIS 2F 2S

PACZKA 1/2	PACZKA 2/2
390 x 690 x 40 mm	420 x 910 x 13 mm
5,5 kg	13 kg

KOMODA PARIS 3F 3S

PACZKA 1/2	PACZKA 2/2
390 x 690 x 60 mm	420 x 1130 x 14 mm
6 kg	14 kg

- Fronty: Płyta MDF 16 mm
- Korpus: Płyta laminowana 16 mm, obrzeże: melamina • Tył: HDF 2,5 mm
- Nóżki: tworzywo sztuczne, ślizg podwójny czarny / ślizg pojedynczy, wysokość: 16 mm / 5 mm
- Uchwyty: tworzywo sztuczne, 1,259 L-128 M03
- Oświetlenie (opcjonalne): LED 6-punktowe, kolor biały
- Szyby frontowe: szkło hartowane, szlifowane dookoła, malowane na czarno



MEBŁOCIANKA PARIS 01

PACZKA 1/8	PACZKA 2/8	PACZKA 3/8	PACZKA 4/8
1380 x 450 x 75 mm	1910 x 645 x 45 mm	1160 x 440 x 120 mm	2285 x 485 x 45 mm
16,5 kg	29 kg	22 kg	20 kg
PACZKA 5/8	PACZKA 6/8	PACZKA 7/8	PACZKA 8/8
1620 x 450 x 85 mm	1245 x 350 x 125 mm	2055 x 670 x 45 mm	1490 x 370 x 110 mm
30 kg	27,5 kg	30 kg	27,5 kg



KOMODY I REGAŁY


uzupełnienie kolekcji

Regały MORE i KAROL, a także komody MIKE zostały zaprojektowane w taki sposób, by stylistycznie pasowały do większości naszych kolekcji, a zarazem mogły stanowić samodzielny element aranżacji wnętrza.

Mnogość możliwości łączenia tych elementów pozwala na optymalne wykorzystanie przestrzeni, pozwalając tym samym na lepszą organizację pomieszczeń.

• Korpus: Płyta laminowana: JASNY SZARY / DĄB SONOMA / DĄB ARTISAN

MORE LG 06
JASNY SZARY



MORE SO 06
DĄB SONOMA



MORE AR 06
DĄB ARTISAN



MORE LG 05
JASNY SZARY



MORE SO 05
DĄB SONOMA



MORE AR 05
DĄB ARTISAN



MORE LG 01
JASNY SZARY



MORE SO 01
DĄB SONOMA



MORE AR 01
DĄB ARTISAN



MORE LG 02
JASNY SZARY



MORE SO 02
DĄB SONOMA



MORE AR 02
DĄB ARTISAN





KAROL REGAŁ

• Korpus: Płyta laminowana: BIAŁY / DĄB SONOMA / DĄB ARTISAN

KAROL 03
BIAŁY



KAROL 03
DĄB SONOMA



KAROL 03
DĄB ARTISAN



KAROL 01
BIAŁY




KAROL 01
DĄB SONOMA



KAROL 01
DĄB ARTISAN



KAROL 02
BIAŁY



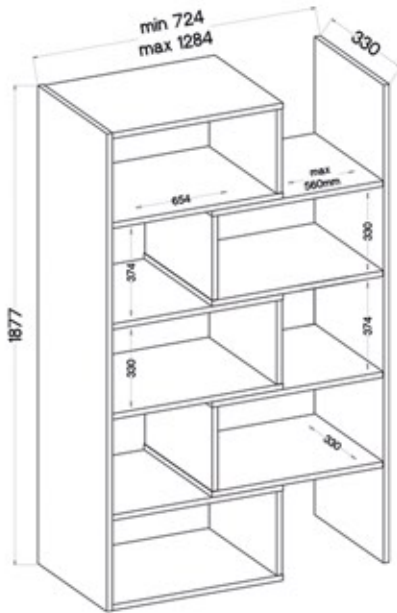
KAROL 02
DĄB SONOMA



KAROL 02
DĄB ARTISAN



- Korpus: Płyta laminowana 22 mm / 16 mm, obrzeże melamina / ABS
- Nóżki: tworzywo sztuczne, ślizg pojedynczy, wysokość 5 mm, kolor czarny



REGAŁ KAROL 02

PACZKA 1/2

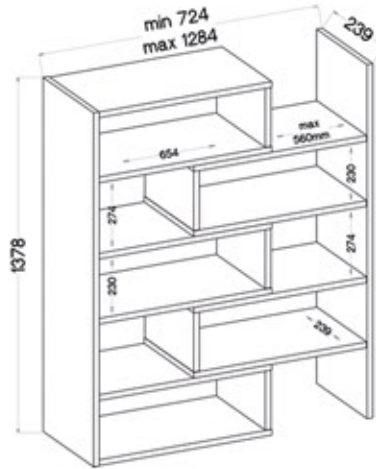
PACZKA 2/2

1940 x 350 x 120 mm

760 x 340 x 160 mm

38,5 kg

21,5 kg

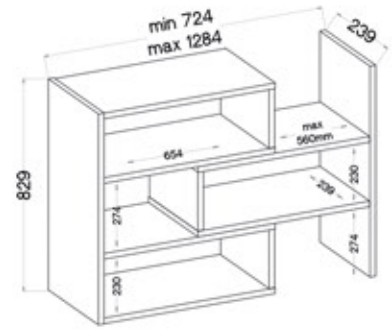


REGAŁ KAROL 01

PACZKA 1/1

1490 x 250 x 190 mm

38 kg

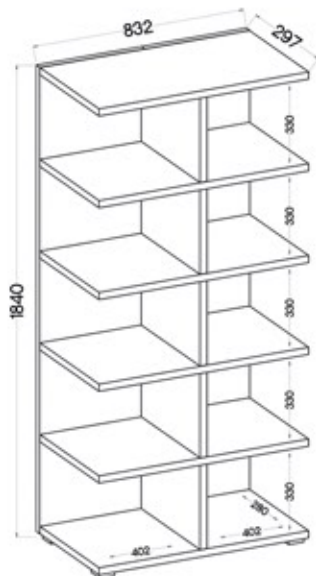


REGAŁ KAROL 03

PACZKA 1/1

995 x 250 x 210 mm

23 kg



REGAŁ MORE 05

PACZKA 1/2

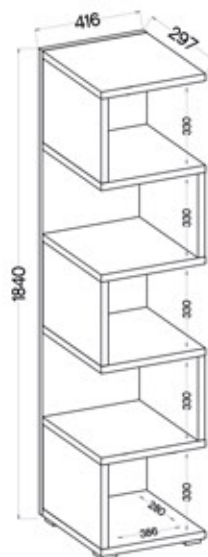
PACZKA 2/2

1015 x 315 x 175 mm

1920 x 445 x 70 mm

25,5 kg

26,5 kg

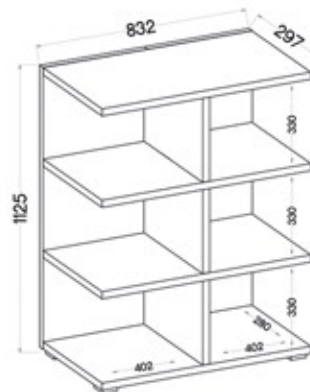


REGAŁ MORE 01

PACZKA 1/1

1915 x 450 x 80 mm

30,5 kg

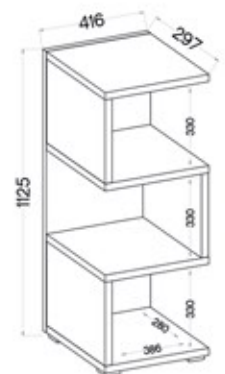


REGAŁ MORE 06

PACZKA 1/1

1210 x 450 x 150 mm

33 kg



REGAŁ MORE 02

PACZKA 1/1

1220 x 445 x 80 mm

19,5 kg



MIKE KOMODA

- Fronty: Płyta laminowana: BIAŁY • DĄB SONOMA • BUK • ŚLIWA • OLD STYLE / MATERA
- Korpus: Płyta laminowana: BIAŁY • DĄB SONOMA • BUK • ŚLIWA • OLD STYLE / MATERA

MIKE 1
BIAŁY



MIKE 1
DĄB SONOMA



MIKE 1
BUK



MIKE 1
ŚLIWA



MIKE 1
OLD STYLE / MATERA



MIKE 2
BIAŁY



MIKE 2
DĄB SONOMA



MIKE 2
BUK



MIKE 2
ŚLIWA



MIKE 2
OLD STYLE / MATERA



MIKE KOMODA



- Fronty: Płyta laminowana: BIAŁY • DĄB SONOMA • BUK • ŚLIWA • OLD STYLE / MATERA
- Korpus: Płyta laminowana: BIAŁY • DĄB SONOMA • BUK • ŚLIWA • OLD STYLE / MATERA

MIKE 3
BIAŁY



MIKE 3
DĄB SONOMA



MIKE 3
BUK



MIKE 3
ŚLIWA



MIKE 3
OLD STYLE / MATERA



MIKE KOMODA SZKICE

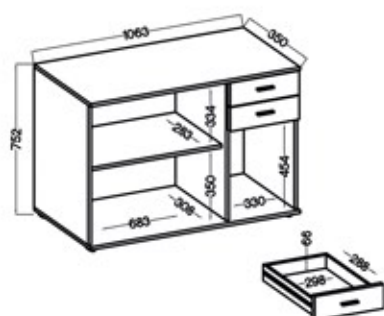
- Fronty: Płyta laminowana 16 mm, obrzeże: melamina
- Korpus: Płyta laminowana 16 mm, obrzeże: melamina • Tył: HDF 2,5 mm, kolor biały
- Nóżki: tworzywo sztuczne, fi 60, M03, wysokość 20 mm
- Uchwyty: tworzywo sztuczne, 1,295 L-64 M03

MIKE 1

PACZKA 1/1

1080 x 175 x 360 mm

31 kg

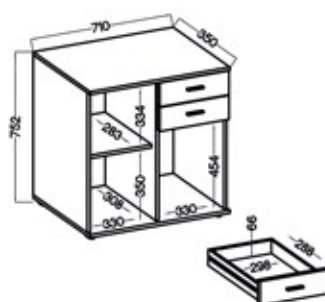


MIKE 2

PACZKA 1/1

815 x 140 x 385 mm

23 kg

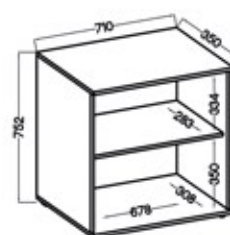


MIKE 3

PACZKA 1/1

810 x 125 x 360 mm

20 kg





STOŁY

do jadalni

ŁAWY

pokojoye

Stół w jadalni i ława w salonie to kluczowe elementy wystroju wnętrza, które muszą być zarówno funkcjonalne, jak i estetyczne.

Ławy pokojowe stanowią nieodzowny element aranżacji salonu, dlatego ważne jest, by doskonale komponowały się z pozostałymi meblami.

Prosty design ław BOSTON i DENVER pozwala na dopasowanie ich do dostępnych u nas kolekcji mebli pokojowych. Stoły do jadalni z metalowymi nogami to z kolei nowoczesne i eleganckie rozwiązanie, które łączy w sobie trwałość i styl, a także pasują do różnych stylów wnętrzarskich - od nowoczesnych po rustykalne i industrialne.

- Blat: Płyta laminowana: BIAŁY • DĄB ARTISAN • DĄB LANCELOT
- Nogi: metalowe CZARNY MAT

CEZAR 185 x 90
BIAŁY



CEZAR 185 x 90
DĄB ARTISAN



CEZAR 185 x 90
DĄB LANCELOT



CEZAR 138 x 90
BIAŁY



CEZAR 138 x 90
DĄB ARTISAN



CEZAR 138 x 90
DĄB LANCELOT



CEZAR 185 x 67
BIAŁY



CEZAR 185 x 67
DĄB ARTISAN



CEZAR 185 x 67
DĄB LANCELOT



CEZAR 138 x 67
BIAŁY



CEZAR 138 x 67
DĄB ARTISAN



CEZAR 138 x 67
DĄB LANCELOT





IMPERIAL STÓŁ

- Blat: Płyta laminowana: BIAŁY • DĄB ARTISAN • DĄB LANCELOT
- Nogi: metalowe CZARNY MAT

IMPERIAL 185 x 90
BIAŁY



IMPERIAL 185 x 90
DĄB ARTISAN



IMPERIAL 185 x 90
DĄB LANCELOT



IMPERIAL 138 x 90
BIAŁY



IMPERIAL 138 x 90
DĄB ARTISAN



IMPERIAL 138 x 90
DĄB LANCELOT



IMPERIAL 185 x 67
BIAŁY



IMPERIAL 185 x 67
DĄB ARTISAN



IMPERIAL 185 x 67
DĄB LANCELOT



IMPERIAL 138 x 67
BIAŁY



IMPERIAL 138 x 67
DĄB ARTISAN



IMPERIAL 138 x 67
DĄB LANCELOT



- Blat: Płyta laminowana: BIAŁY • DĄB ARTISAN • DĄB LANCELOT
- Nogi: metalowe CZARNY MAT

KLEO 185 x 90
BIAŁYKLEO 185 x 90
DĄB ARTISANKLEO 185 x 90
DĄB LANCELOTKLEO 138 x 90
BIAŁYKLEO 138 x 90
DĄB ARTISANKLEO 138 x 90
DĄB LANCELOTKLEO 185 x 67
BIAŁYKLEO 185 x 67
DĄB ARTISANKLEO 185 x 67
DĄB LANCELOTKLEO 138 x 67
BIAŁYKLEO 138 x 67
DĄB ARTISANKLEO 138 x 67
DĄB LANCELOT



OSLO STÓŁ

• Blat: Płyta laminowana: JESION PORTLAND • DĄB ARTISAN • DĄB LINDBERG • ORZECH WISCONSIN
• Nogi: metalowe CZARNY MAT

OSLO 185 x 90
DĄB ARTISAN



OSLO 138 x 100
DĄB ARTISAN



OSLO 110 x 110
DĄB ARTISAN



OSLO 185 x 90
DĄB LINDBERG



OSLO 138 x 100
DĄB LINDBERG



OSLO 110 x 110
DĄB LINDBERG



OSLO 185 x 90
JESION PORTLAND



OSLO 138 x 100
JESION PORTLAND



OSLO 110 x 110
JESION PORTLAND



OSLO 185 x 90
ORZECH WISCONSIN



OSLO 138 x 100
ORZECH WISCONSIN



OSLO 110 x 110
ORZECH WISCONSIN







CEZAR STÓŁ SZKICE

- Blat: Płyta laminowana 28 mm, kolory: BIAŁY • DĄB ARTISAN • DĄB LANCELOT
- Nogi: metalowe, malowane proszkowo, kolor: CZARNY MAT w strukturze, profil 80 x 40 mm

CEZAR 185 x 90

PACZKA 1/2

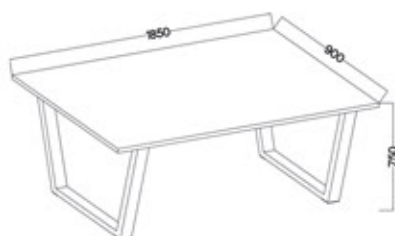
950 x 1940 x 35 mm

31,5 kg

PACZKA 2/2

790 x 940 x 180 mm

23,5 kg



CEZAR 185 x 67

PACZKA 1/2

715 x 1940 x 35 mm

23,5 kg

PACZKA 2/2

710 x 795 x 180 mm

21 kg



CEZAR 138 x 90

PACZKA 1/2

950 x 1475 x 35 mm

24 kg

PACZKA 2/2

790 x 940 x 180 mm

23,5 kg



CEZAR 138 x 67

PACZKA 1/2

715 x 1475 x 35 mm

18 kg

PACZKA 2/2

710 x 795 x 180 mm

21 kg



IMPERIAL STÓŁ SZKICE

- Blat: Płyta laminowana 28 mm, kolory: BIAŁY • DĄB ARTISAN • DĄB LANCELOT
- Nogi: metalowe, malowane proszkowo, kolor: CZARNY MAT w strukturze, profil 80 x 40 mm

IMPERIAL 185 x 90

PACZKA 1/2

950 x 1940 x 35 mm

31,5 kg

PACZKA 2/2

790 x 940 x 180 mm

23,5 kg



IMPERIAL 185 x 67

PACZKA 1/2

715 x 1940 x 35 mm

23,5 kg

PACZKA 2/2

710 x 795 x 180 mm

21 kg



IMPERIAL 138 x 90

PACZKA 1/2

950 x 1475 x 35 mm

24 kg

PACZKA 2/2

790 x 940 x 180 mm

23,5 kg



IMPERIAL 138 x 67

PACZKA 1/2

715 x 1475 x 35 mm

18 kg

PACZKA 2/2

710 x 795 x 180 mm

21 kg



KLEO STÓŁ SZKICE



- Blat: Płyta laminowana 28 mm, kolory: BIAŁY • DĄB ARTISAN • DĄB LANCELOT
- Nogi: metalowe, malowane proszkowo, kolor: CZARNY MAT w strukturze, profil 80 x 40 mm

KLEO 185 x 90

PACZKA 1/2

950 x 1940 x 35 mm

31,5 kg

PACZKA 2/2

790 x 940 x 180 mm

23,5 kg



KLEO 185 x 67

PACZKA 1/2

715 x 1940 x 35 mm

23,5 kg

PACZKA 2/2

710 x 795 x 180 mm

21 kg



KLEO 138 x 90

PACZKA 1/2

950 x 1475 x 35 mm

24 kg

PACZKA 2/2

790 x 940 x 180 mm

23,5 kg



KLEO 138 x 67

PACZKA 1/2

715 x 1475 x 35 mm

18 kg

PACZKA 2/2

710 x 795 x 180 mm

21 kg



OSLO STÓŁ SZKICE

- Blat: Płyta laminowana 28 mm, kolory: JESION PORTLAND • DĄB ARTISAN • DĄB LINDBERG • ORZECH WISCONSIN
- Nogi: metalowe, stelaż typu pająk, malowany proszkowo, kolor: CZARNY MAT, ø80 mm

OSLO 110 x 110

PACZKA 1/2

1150 x 710 x 160 mm

18 kg

PACZKA 2/2

1180 x 1180 x 50 mm

21,5 kg



OSLO 138 x 100

PACZKA 1/2

1150 x 710 x 160 mm

18 kg

PACZKA 2/2

1475 x 1080 x 50 mm

24,5 kg



OSLO 185 x 90

PACZKA 1/2

950 x 1475 x 35 mm

24 kg

PACZKA 2/2

1910 x 710 x 150 mm

34,5 kg





BOSTON ŁAWA

BOSTON WH 10

- Blat: Płyta laminowana: BIAŁY / CZARNY
- Podstawa: Płyta laminowana: BIAŁY



BOSTON SO 10

- Blat: Płyta laminowana: DĄB SONOMA / CZARNY
- Podstawa: Płyta laminowana: DĄB SONOMA



BOSTON AR 10

- Blat: Płyta laminowana: DĄB ARTISAN / CZARNY
- Podstawa: Płyta laminowana: DĄB ARTISAN



BOSTON DL 10

- Blat: Płyta laminowana: DĄB LEFKAS / CZARNY
- Podstawa: Płyta laminowana: DĄB LEFKAS



DENVER ŁAWA

DENVER WH 10

- Blat: Płyta laminowana: BIAŁY
- Podstawa: Płyta laminowana: BIAŁY



DENVER SO 10

- Blat: Płyta laminowana: DĄB SONOMA
- Podstawa: Płyta laminowana: DĄB SONOMA



DENVER AR 10

- Blat: Płyta laminowana: DĄB ARTISAN
- Podstawa: Płyta laminowana: DĄB ARTISAN



DENVER DL 10

- Blat: Płyta laminowana: DĄB LEFKAS
- Podstawa: Płyta laminowana: DĄB LEFKAS



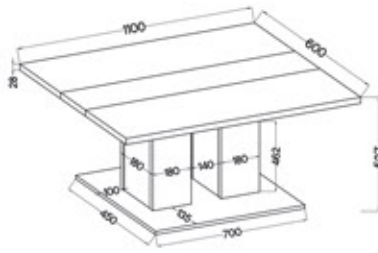
- Blat: Płyta laminowana 28 mm
- Podstawa: Płyta laminowana 16 mm

BOSTON

PACZKA 1/1

1180 x 625 x 80 mm

27 kg

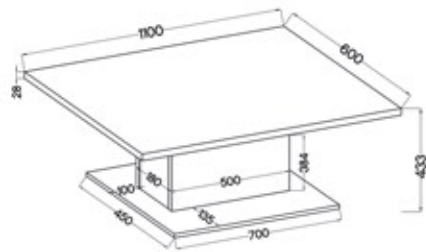


DENVER


PACZKA 1/1

1180 x 625 x 65 mm

22 kg



NOTATKI





STOLARZ-LEMPERT



Marianka Mroczeńska 3
63-604 Baranów

Tel. +48 /062/ 78-26-500
wspolpraca@stolarz-lempert.pl
www.stolarz-lempert.pl